

FINAL



Ταταύλα		55 - 63		Ίκαρος Καλλ.	
61%	17 / 28	FT	26 / 36	72%	
34%	13 / 38	2p	11 / 35	31%	
36%	4 / 11	3p	5 / 18	28%	
34	30 - 4	Rb	34 - 11	45	
	19	Tu	19		

Referees: Κιουλάφας, Ασλανίδης, Τσαχάκης

Each Period	1st	2nd	3rd	4th
Ταταύλα	17	18	12	8
Ίκαρος Καλλ.	22	11	15	15

End of Period	1st	2nd	3rd	4th
Ταταύλα	17	35	47	55
Ίκαρος Καλλ.	22	33	48	63



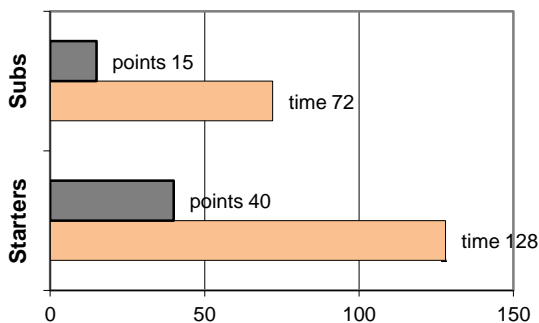
Coach: Φαρμάκης Χρ. - Μαστρογιάννης Π.

Α.Ο. ΤΑΤΑΥΛΑ

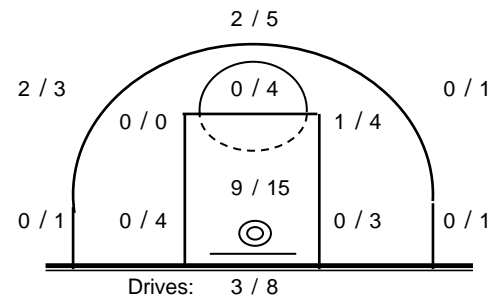
Fast Breaks 2 / 7

#	Player	Time (min)	Points	Ft	2p	3p	+/-	Rebs de	of	As	St	Tu	Bl	Fouls Wo	Co	Rkg*
23	Θεοχάρης Ν.	32	8	2 / 5	3 / 8	0 / 1	-4	7	1	4	1	3	3	3	4	12
5	Λουλούδης Γ.	0	0	0 / 0	0 / 0	0 / 0	0	0	0	0	0	0	0	0	0	-
6	Βελιζιώτης Ν.	37	0	0 / 2	0 / 3	0 / 3	0	2	1	11	0	5	0	3	1	1
45	Θαλασσινός Λ.	6	0	0 / 0	0 / 2	0 / 0	-2	1	0	0	0	0	0	0	2	-
8	Μπίρμπας Ν.	23	8	0 / 1	4 / 6	0 / 0	-12	1	1	1	4	3	0	1	5	9
9	Κόκκινος Γ.	21	19	10 / 14	3 / 7	1 / 1	-10	4	1	0	1	3	0	9	0	14
10	Καλούδης Π.	16	3	0 / 0	0 / 4	1 / 1	-5	5	0	0	2	0	0	3	2	6
11	Λάβαρης Ν.	19	6	1 / 2	1 / 1	1 / 1	8	5	0	0	0	0	0	1	3	10
12	Χασάπης Εμ.	0	0	0 / 0	0 / 0	0 / 0	0	0	0	0	0	0	0	0	0	-
13	Χουλιάρας Ι.	15	5	0 / 0	1 / 1	1 / 3	-15	3	0	0	0	0	0	0	3	6
14	Μακρυγιάννης Αν.	4	0	0 / 0	0 / 0	0 / 0	1	0	0	0	0	0	0	0	1	-
15	Μελισσοουργός Αν.	27	6	4 / 4	1 / 6	0 / 1	-1	1	0	2	3	3	0	2	4	3
	Team							1	0			2	0	0		
	1st quarter		17	5 / 8	3 / 8	2 / 4		5	2	7	2	4	0	6	4	19
	2nd quarter		18	5 / 9	5 / 10	1 / 2		10	0	2	3	3	2	7	7	22
	3rd quarter		12	5 / 5	2 / 11	1 / 3		7	1	4	2	3	0	4	8	12
	4th quarter		8	2 / 6	3 / 9	0 / 2		8	1	5	4	9	1	5	6	6
	Final Stats		200	55	17 / 28	13 / 38	4 / 11	-40	30	4	18	11	19	3	22	59
					61%	34%	36%		34							

Starters- Subs ratio



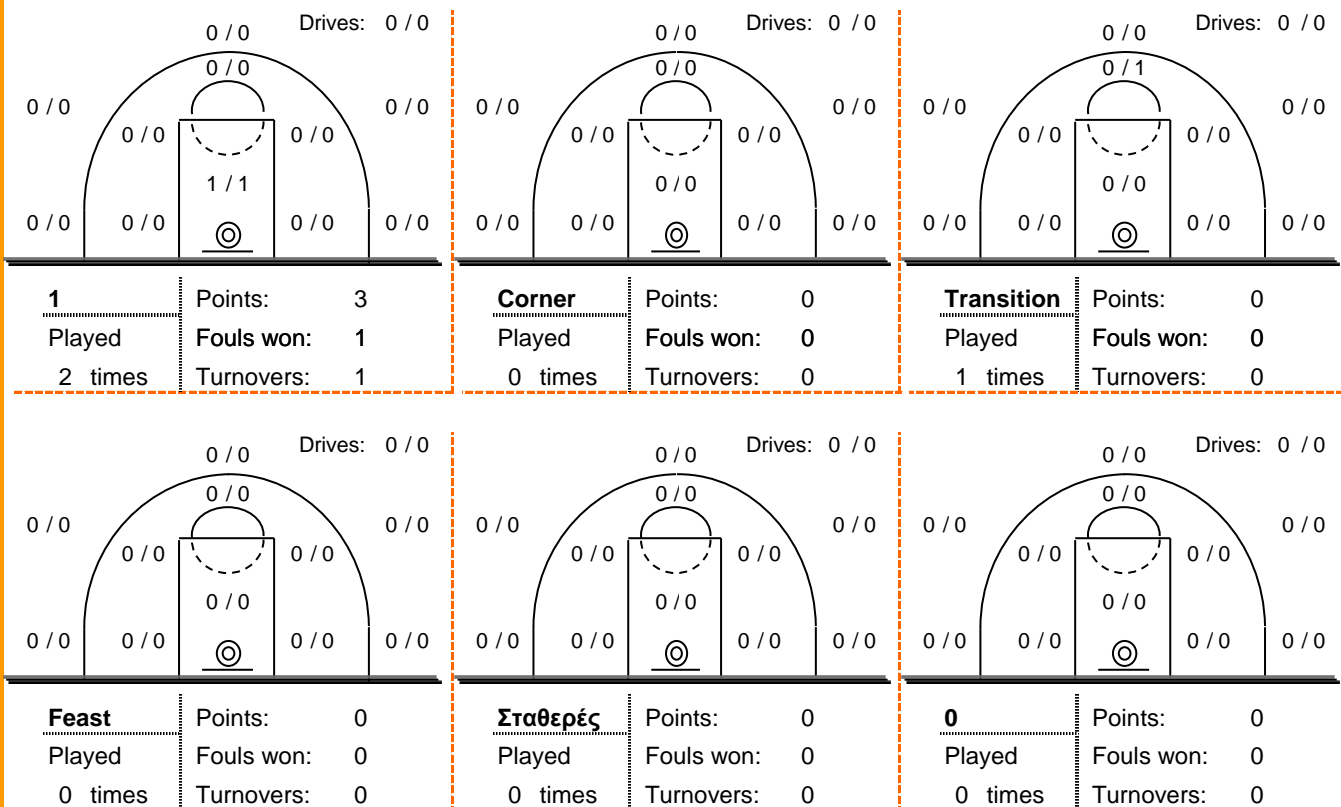
Shot Chart



*Ranking= Pts+Rebs+As+St+B-Mished Shots-Tu (Time Played>7min.)

Offense Analysis

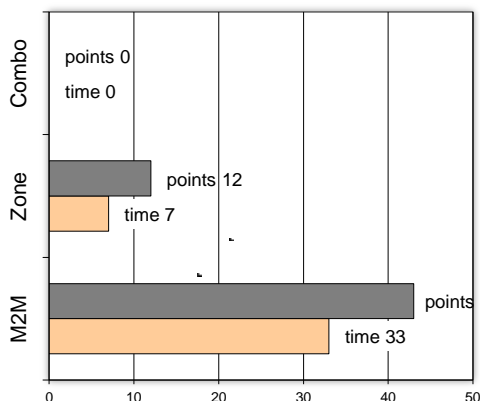
Play performance:



Against Defense Types:

Turnovers:

Fast breaks:



Έγιναν 19 λάθη
0 ήταν χρονικές υπερβάσεις,
4 ήταν παραβάσεις γραμμών,
14 ήταν λάθη κατοχής και
1 ήταν βήματα ή μεταφορά.

Επετεύχθησαν 2 αιφνιδιασμοί
1 ήταν πρωτεύοντες
0 ήταν δευτερεύοντες
1 προήλθαν από λάθος
 του αντιπάλου

Πραγματοποιήθηκαν συνολικά 80 επιθέσεις, με απόδοση 0.69
 έναντι 87 επιθέσεων των αντιπάλων.

Defense Analysis

Ίκαρος Καλλ.

Opponent's shot chart

Defense Types Performance

4 Γεωργιάδης Ε.	16 -3
5 Τσιπίδης Κ.	4
6 Ιωακειμίδης Θ.	5 -1
7 Τσιγγινόπουλος Κ.	3
8 λαμπρόπουλος Π.	8
9 Μούτσα Ορ.	4
10 Παπαφωτίου Δ.	0
11 Βλασσόπουλος Γ.	14
16 Βαμβακούσης Ι.	0
13 Τσαγκαράκης Δ.	1
14 Περισίδης Χ.	8 -1
17 Ρενέσης Α.	0

